


Instruktioner för registrering till Trubaduren interna plattform

1. Starta din webbläsare i datorn, telefon eller surfplatta och skriv in adressen "www.Trubaduren.org" i sökfältet.



2. Nu är du framme på den publika delen av "nya" hemsidan. Här finns enkel information om föreningen, som är riktad mot externa besökare.

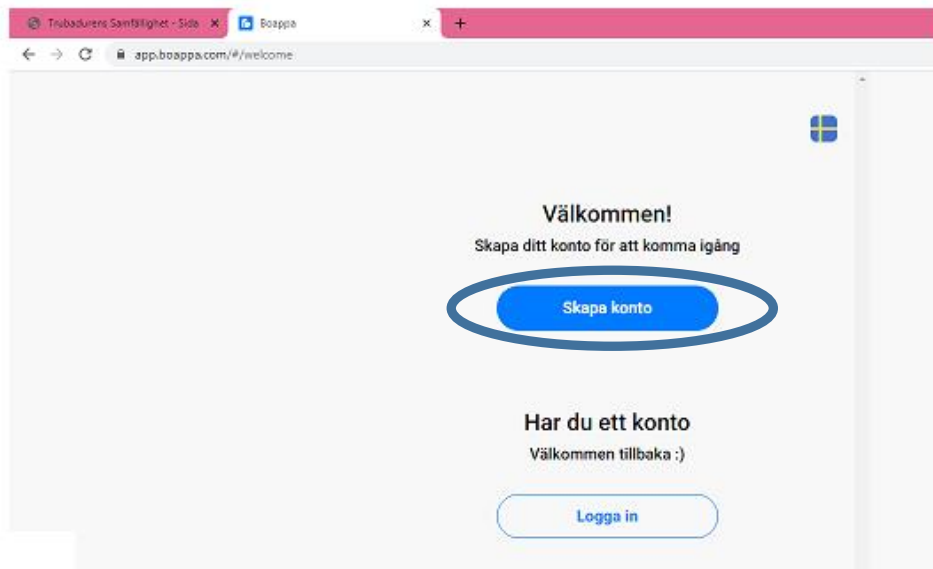
För att fortsätta vidare på den "nya" interna plattformen, behöver man registrera sig.

Klicka på "Logga in" för att fortsätta vidare.



Trubadurens Samfällighet

3. Skapa ett personligt konto, genom att klicka på "Skapa konto".



4. Skriv in *Förnamn* och *Efternamn* och fortsätt vidare genom att klicka på "Nästa".

A screenshot of a mobile application's registration screen titled 'Vad heter du?'. At the top left, there is a blue back arrow and the text 'Tillbaka'. Below the title, there are two input fields: the first is labeled 'Förnamn' and the second is labeled 'Efternamn'. At the bottom of the screen, there is a large blue button with the text 'Nästa', which is circled in blue.

5. Skriv in *e-mailadress* och läs *Användaravtal & integritetspolicy*, godkänn och fortsätt vidare genom att klicka på "Nästa".

[Tillbaka](#)

Din e-postadress

Använd din personliga mejladress, inte en mejladress med din förenings domännamn.

E-post
Förnamn.Efternamn@mail.com

Jag godkänner Boappas [Användaravtal & Integritetspolicy](#).

Nästa

Dina personuppgifter

...hjälp oss att förbättra ditt boende

Vi använder dina personuppgifter för att kunna erbjuda våra tjänster på ett säkert och smidigt sätt. Uppgifterna gör det möjligt för oss att anpassa tjänsten åt dig, ge dig hjälp snabbt och erbjuda dig relevanta funktioner.

6. Välj lösenord för ditt konto, minst 8 tecken varav minst en siffra eller symbol. Klicka på *Nästa*.

[Tillbaka](#)

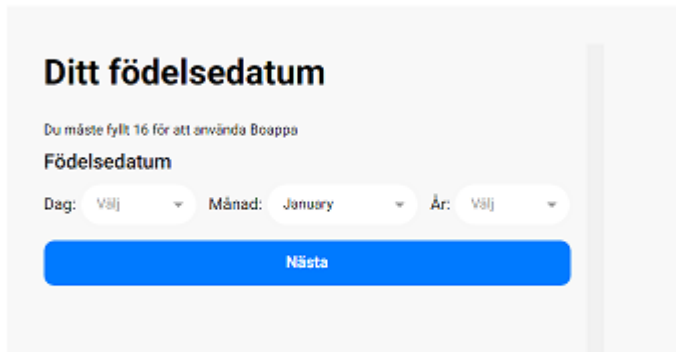
Välj lösenord

Minst 8 tecken varav minst 1 är en siffra eller symbol

Lösenord
.....

Nästa

7. Fyll i ditt födelsedatum, i formatet *dag, månad och år*.



Ditt födelsedatum

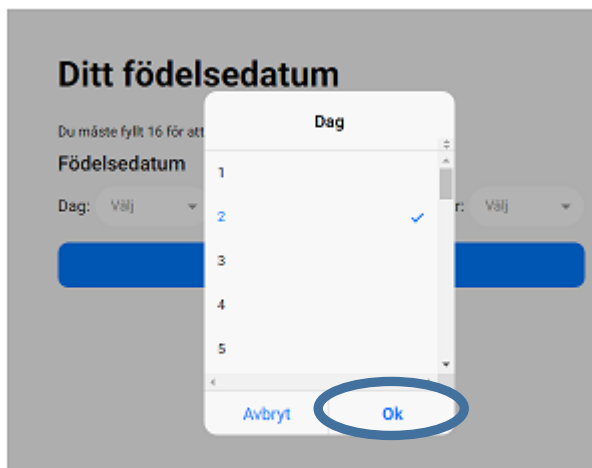
Du måste fyllt 16 för att använda Boappa

Födelsedatum

Dag: Välj Månad: January År: Välj

Nästa

Datum väljer du via rullmenyn, och klickar på *OK*.



Ditt födelsedatum

Du måste fyllt 16 för att använda Boappa

Födelsedatum

Dag: Välj Månad: January År: Välj

1
2
3
4
5

Avbryt Ok

När du har fyllt i, klickar du på *Nästa*.



Ditt födelsedatum

Du måste fyllt 16 för att använda Boappa

Födelsedatum

Dag: 1 Månad: January År: 1970

Nästa

8. Nu behöver du verifiera din e-mail konto, genom att skriva in den kod som du ska ha fått. Kolla i din Skräppost om du inte har fått koden, eller klicka på skicka en ny kod.

Fortsätt med att klicka på *Verifiera*.

Du måste verifiera din mejladress för att kunna logga in

Vi har skickat en fyrsiffrig kod till
förmamn.efternamn@mail.com

Det kan ta upp till en minut för koden att levereras.

Ange koden här

Kod

Verifiera

[Gick du ingen kod? Skicka en ny kod](#)

[Fel e-postadress? Försök igen](#)

9. Sök nu efter *Trubadurens Samfällighetsförening*.

Hjälp

Lägg till boende

Sök på namn eller adress

Hittar du inte ditt boende? Eller vill du skapa ett nytt grannskap eller fritidshus?
[Skapa](#)

Välj i rätt förening i rullmenyn.

Hjälp

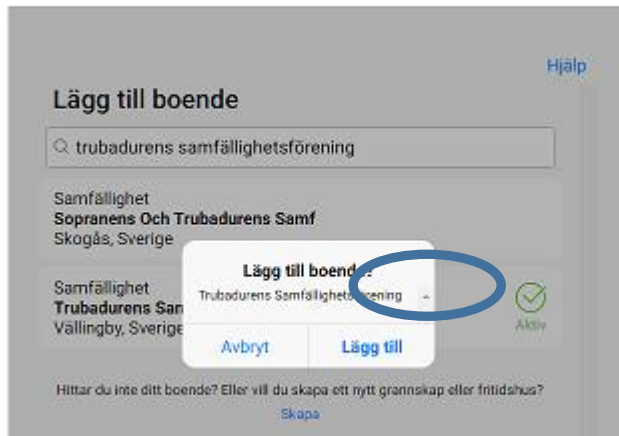
Lägg till boende

Sök trubadurens samfällighetsförening

Samfällighet
Sopranens Och Trubadurens Samf
Skogås, Sverige

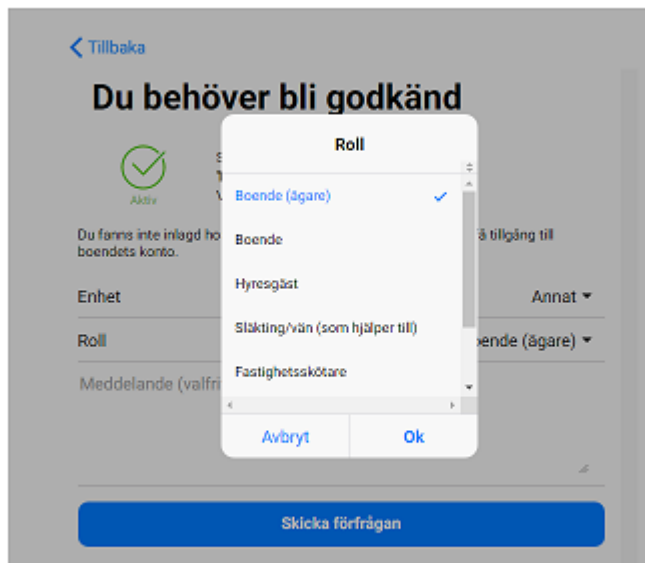
Samfällighet
Trubadurens Samfällighetsförening
Vällingby, Sverige ✓ Aktiv

Och **Lägg till boende** genom att klicka på **Lägg till**.



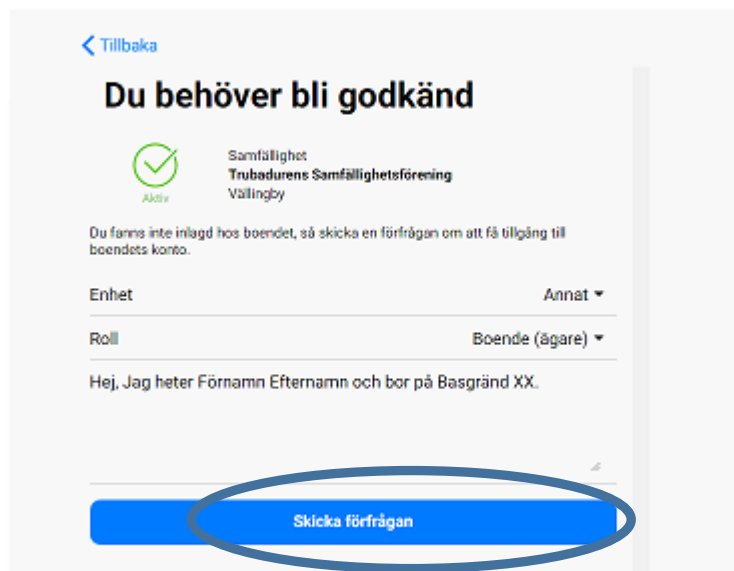
10. Nu behöver du identifiera för att bli godkänd av **Admin**.

Markera alternativet **Annat** för enhet **och Boende (ägare)** för roll, eller annan alternativ som passar och klicka på **OK**.



The screenshot shows a mobile application interface. At the top left is a back arrow and the text 'Tillbaka'. The main heading is 'Du behöver bli godkänd'. Below this is a green checkmark icon with the word 'Aktiv' underneath. A message reads: 'Du fanns inte inlagd hos boendet, så skicka en förfrågan om att få tillgång till boendets konto.' There are two dropdown menus: 'Enhet' with 'Annat' selected, and 'Roll' with 'Boende (ägare)' selected. A modal window titled 'Roll' is open, showing a list of options: 'Boende (ägare)' (checked), 'Boende', 'Hyresgäst', 'Släkting/vän (som hjälper till)', and 'Fastighetsskötare'. At the bottom of the modal are 'Avbryt' and 'Ok' buttons. Below the form is a large blue button labeled 'Skicka förfrågan'.

Och när du har fyllt i enligt nedan, och angett namn och adress, kan du fortsätta genom att **skicka förfrågan.**

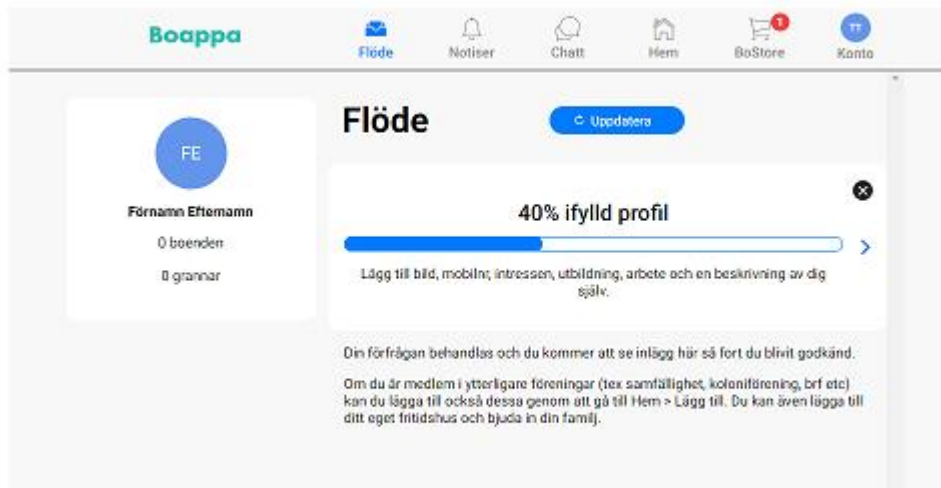


This screenshot shows the same mobile application interface as the previous one, but with the 'Skicka förfrågan' button circled in blue. The 'Enhet' dropdown is now set to 'Annat' and the 'Roll' dropdown is set to 'Boende (ägare)'. The text below the dropdowns reads: 'Hej, Jag heter Förnamn Efternamn och bor på Basgränd XX.'

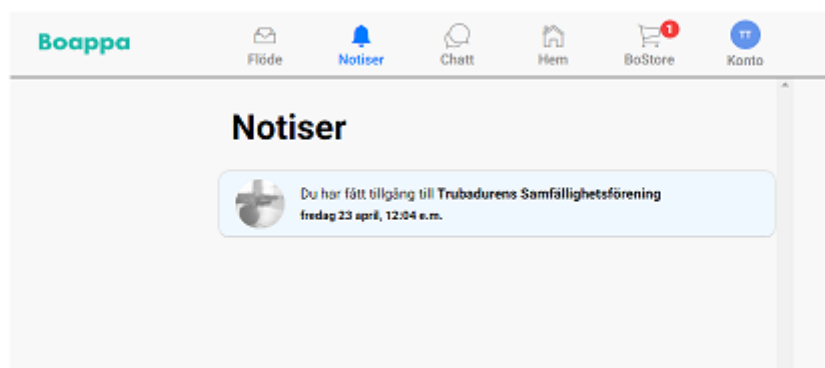
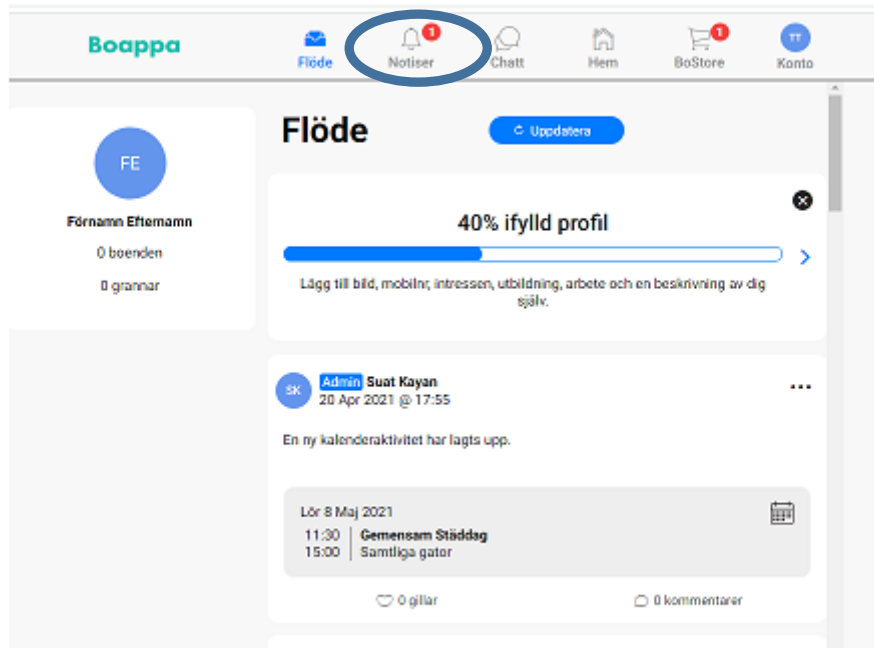
11. Nu är din förfrågan skickad till Admin, fortsätta vidare genom att klicka på **Nästa**.



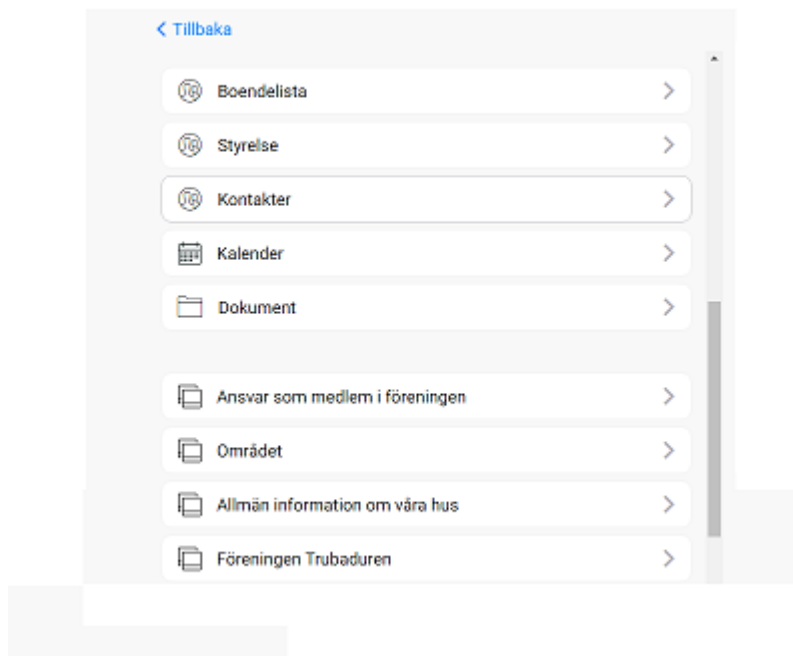
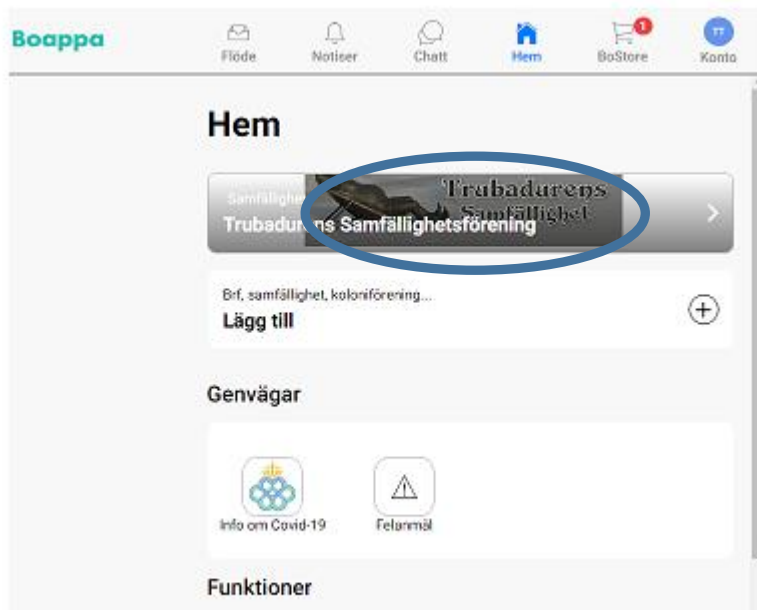
12. Nu är du inne på den "interna plattformen".
Fyll i dina uppgifter och komplettera din profil.



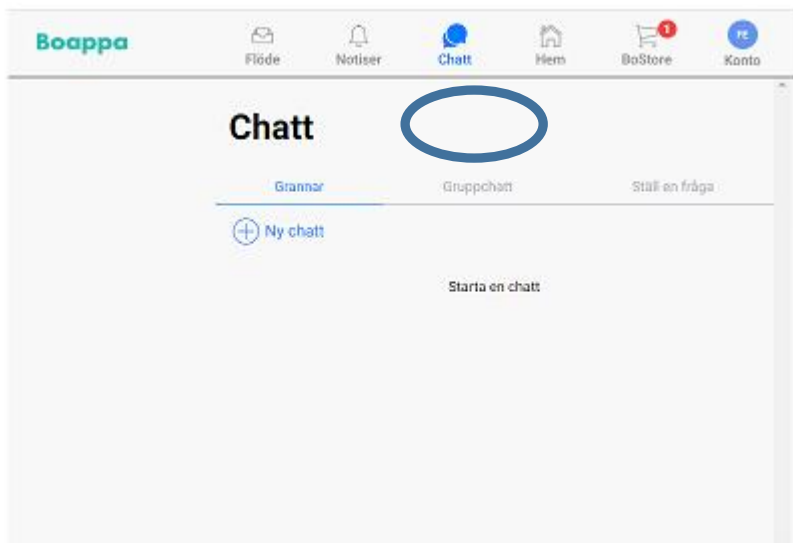
13. När du har blivit godkänd av Admin, så får du notis, och har full tillgång till plattformen.



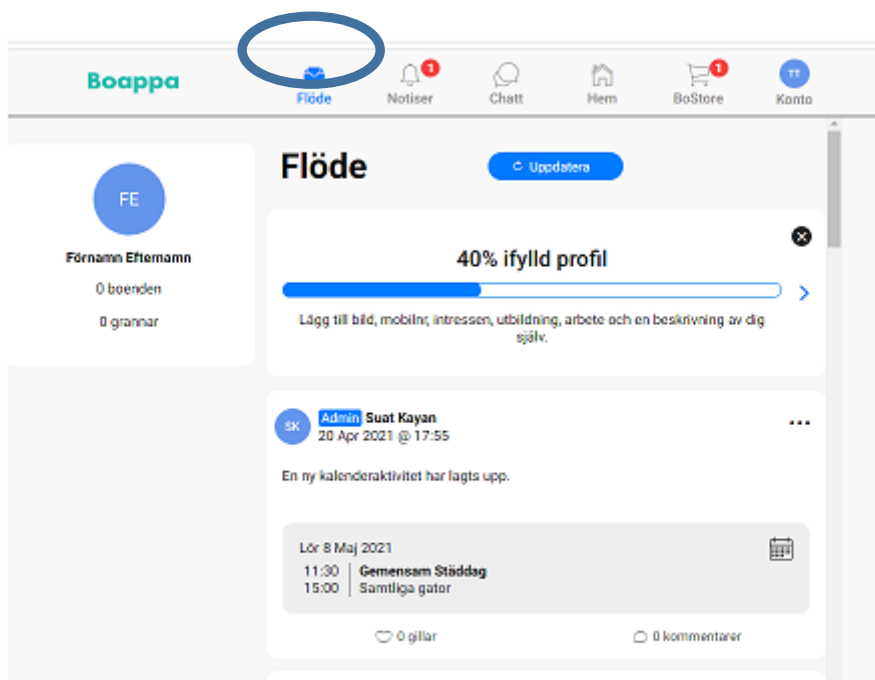
14. Nu kan du klicka på **Hem**- för att komma åt dokument och innehåll.



Starta en chatt eller konversation, ställa fråga etc. genom att klicka på *chatt*.



Eller följ upp händelser, aktiviteter och nyheter genom att klicka på *flöde*.



Du kan ladda ner appen *Boappa* på din mobila enhet och ha full tillgång.

Plattformen och hemsidan funkar lika bra på mobila enheter som dator.



Lycka till och tveka inte på att höra av er om ni stöter på problem.

Hälsningar

Styrelsen